

16/01/26


Hw

आओ, खेलें और जानें



यहाँ कोई खुशी से उछल रहा है।
वह कौन है, यह जानने के लिए
बिंदुओं को मिलाकर देखो।

चित्रों को देखिए। बड़े चित्र में इस तरह रंग भरिए, जिससे वह बिलकुल छोटे चित्र की
दुखि हुई दे—



16/04/26

(आपकी परख)



1. दिए गए स्वर के बाद कौन-सा वर्ण आएगा? उसमें रंग भरिए-

ऊ

अ

क

औ

ई

ई

ऐ

ओ

ई

उ

ओ

ऋ

औ

उ

ए

आ

अ

ऊ

ए

इ


चित्रों के नाम की पहली आवाज़ स्वर है। चित्र पहचानकर सही स्वर लिखिए-




अमरूद



रेनक



आलू



औखली



रड़ी



ईख



11/10

3. दिए गए स्वरों के बीच का स्वर लिखिए-

अ आ इ

ई उ ऊ

ए ऐ औ

आ इ ई

इ ई उ

ऐ औ औ

व्यंजन

क

ख

ग

घ



ङ



अ आ इ

दिए गए स्वरों के बीच का स्वर



ऑफिस



जहाज़



फ़ौज

आपकी परख

16/04/26

1. दिए गए व्यंजन के बाद कौन-सा वर्ण आएगा? उसमें रंग भरिए-

छ

झ

च

ज ✓

ञ

क
भ
त


ड
फ
न

ग
भ
ध

ख
व
द

घ
म
थ

2. चित्र को उनके नाम के पहले वर्ण से मिलाइए-



च


ग

न

म

त

छ



इन शब्दों को पढ़िए। स्वर और व्यंजन अलग करके लिखिए-

शब्द

स्वर

व्यंजन

अब
आग
ऊन
और
ईख
एक

अ
आ
ऊ
औ
ई
ए

ब
ग
ज
र
ख
क

आपकी परख

1. दिए गए वर्णों को जोड़कर बनने वाले रूप से मिलान कीजिए—

प + ए	पू
प + ऊ	पु
प + उ	प्रा
प + ऐ	पो
प + इ	पे
प + ई	पि
प + अ	पौ
प + आ	पी
प + औ	पै
प + ओ	प

2. पढ़िए, समझिए और शब्द बनाइए—

ब + ऐ + ल	बैल
श + ए + र	शेर
फ + ऊ + ल	फल
ब + उ + आ	बुआ
इ + ड + अ + ल् + ई	इंडोली
म् + ऐ + न् + आ	मैना



नीचे दिए गए शब्दों में लगी मात्रा को पहचानिए और उसका स्वर लिखिए—

(क) ताला, बाजा, गाजर

आ

(ख) खिल, मिल, सिर

इ

(ग) खेल, जेब, बेल

ए

(घ) मोर, भोर, कोयल

औ

(ङ) बुलबुल, सुन, सुख

उ

(च) फूल, झूल, सूरज

ऊ

मात्रा लगाकर चित्रों के नाम पूरे कीजिए—



थेला



रोटी




जूता




बुलबुल



कला



छिलका



पौधा

Unit
Course
Complete